



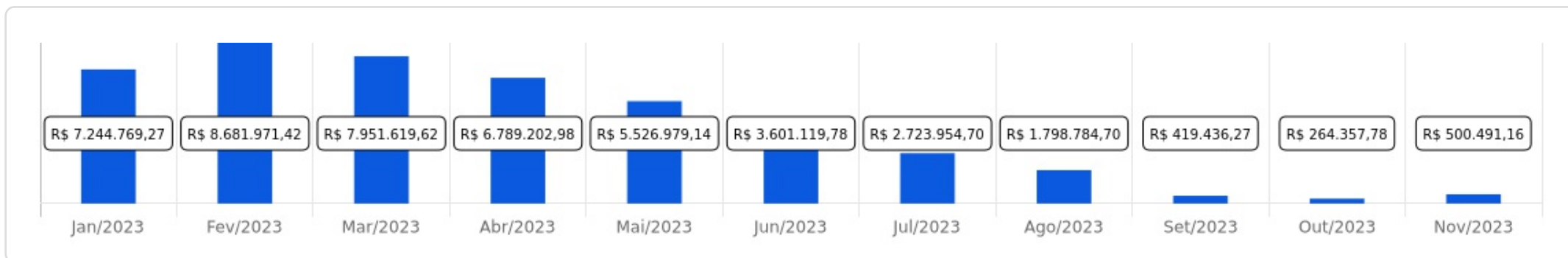
QUIPREV

 Novembre/2023

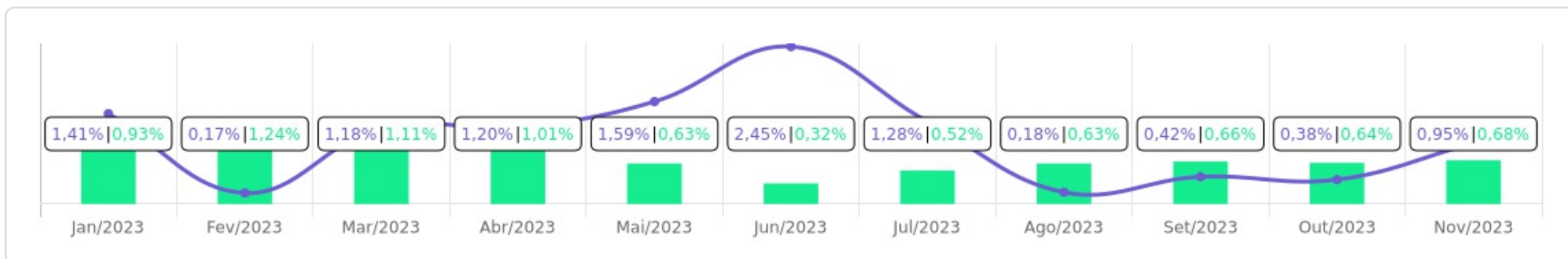


<p>Patrimônio</p> <p><b>R\$ 500.491,16</b></p>	<p>Rentabilidade</p> <table border="0"> <tr> <td>Mês</td> <td>Acum.</td> </tr> <tr> <td>0,95%</td> <td>11,78%</td> </tr> </table>	Mês	Acum.	0,95%	11,78%	<p>Meta</p> <table border="0"> <tr> <td>Mês</td> <td>Acum.</td> </tr> <tr> <td>0,68%</td> <td>8,70%</td> </tr> </table>	Mês	Acum.	0,68%	8,70%	<p>Gap</p> <table border="0"> <tr> <td>Mês</td> <td>Acum.</td> </tr> <tr> <td>0,27%</td> <td>3,08%</td> </tr> </table>	Mês	Acum.	0,27%	3,08%	<p>VaR</p> <p>0,26%</p>
Mês	Acum.															
0,95%	11,78%															
Mês	Acum.															
0,68%	8,70%															
Mês	Acum.															
0,27%	3,08%															


Evolução do Patrimônio





Comparativo (Rentabilidades | Metas)

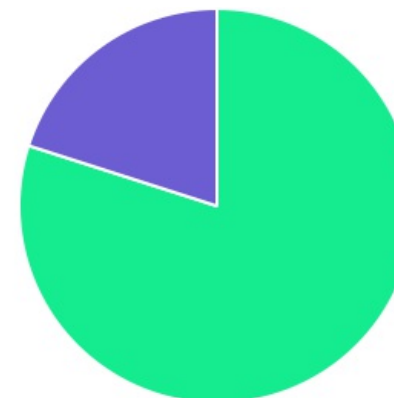




ATIVO	SALDO	CARTEIRA(%)	RESG.	4.963	RETORNO (R\$)	(%)
BB IRF-M 1 TP FIC RF...	R\$ 175.614,98	79.94%	D+0	7, I "b"	R\$ 1.822,91	0,96%
CAIXA BRASIL DISPONIBILIDADES...	R\$ 44.059,60	20.06%	D+0	7, III "a"	R\$ 326,17	0,65%
Total investimentos	R\$ 219.674,58	100.00%			R\$ 2.149,08	0,95%
Disponibilidade	R\$ 280.816,58	-			-	-
Total patrimônio	R\$ 500.491,16	100.00%			-	-

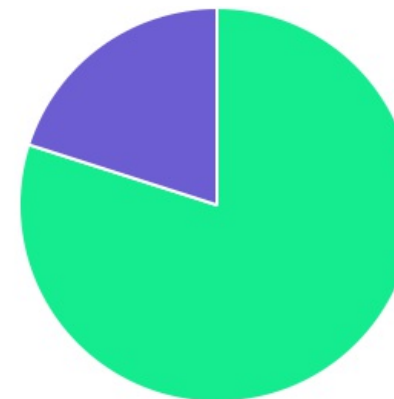
CLASSE	PERCENTUAL	VALOR	LEG.
Renda Fixa	100,00%	R\$ 219.674,58	
<b>Total</b>	<b>100,00%</b>	<b>R\$ 219.674,58</b>	





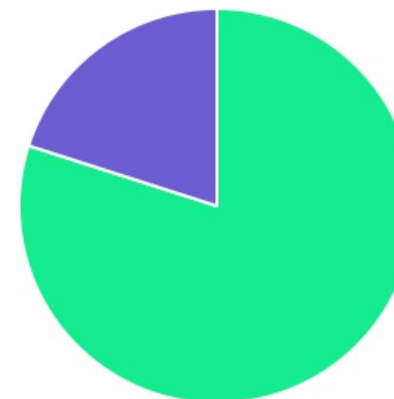
ENQUADRAMENTO	PERCENTUAL	VALOR	LEG.
Artigo 7º, Inciso I, Alínea " b "	79,94%	R\$ 175.614,98	
Artigo 7º, Inciso III, Alínea " a "	20,06%	R\$ 44.059,60	
<b>Total</b>	<b>100,00%</b>	<b>R\$ 219.674,58</b>	





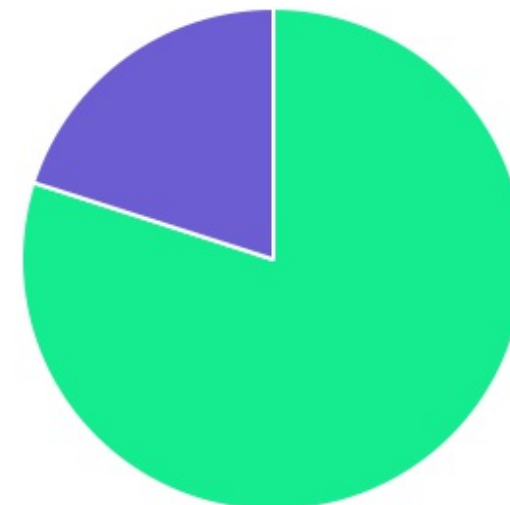
GESTOR	PERCENTUAL	VALOR	LEG.
BB GESTAO	79,94%	R\$ 175.614,98	
CAIXA DISTRIBUIDORA	20,06%	R\$ 44.059,60	
<b>Total</b>	<b>100,00%</b>	<b>R\$ 219.674,58</b>	



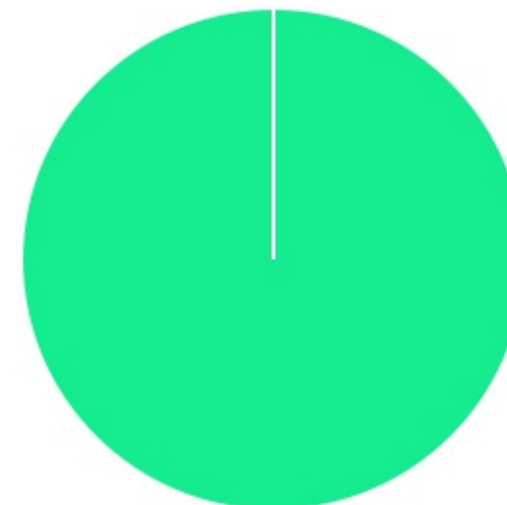
ADMINISTRADOR	PERCENTUAL	VALOR	LEG.
BB GESTAO	79,94%	R\$ 175.614,98	
CAIXA ECONOMICA	20,06%	R\$ 44.059,60	
<b>Total</b>	<b>100,00%</b>	<b>R\$ 219.674,58</b>	



BENCHMARK	PERCENTUAL	VALOR	LEG.
IRF-M 1	79,94%	R\$ 175.614,98	
CDI	20,06%	R\$ 44.059,60	
<b>Total</b>	<b>100,00%</b>	<b>R\$ 219.674,58</b>	



LIQUIDEZ	PERCENTUAL	VALOR	LEG.
0 a 30 dias	100,00%	R\$ 219.674,58	
Total	100,00%	R\$ 219.674,58	



RENDA FIXA	RESOLUÇÃO(%)	CARTEIRA (R\$)	(%)	POLÍTICA DE INVESTIMENTO		
				Inferior(%)	Alvo(%)	Superior(%)
Títulos Tesouro Nacional - SELIC - 7, I "a"	100%	R\$ 0,00	0.00%	-	2,00%	15,00%
FI Renda Fixa Referenciado 100% títulos TN - 7, I "b"	100%	R\$ 175.614,98	79.94%	-	55,00%	80,00%
FI em Índices de Renda Fixa 100% títulos TN - 7, I "c"	100%	R\$ 0,00	0.00%	-	-	-
Operações Compromissadas - 7, II	5%	R\$ 0,00	0.00%	-	-	-
FI Renda Fixa - 7, III "a"	60%	R\$ 44.059,60	20.06%	-	20,00%	50,00%
FI de Índices Renda Fixa - 7, III "b"	60%	R\$ 0,00	0.00%	-	-	-
Ativos Bancários - 7, IV	20%	R\$ 0,00	0.00%	-	3,00%	10,00%
FI Direitos Creditórios (FIDC) - sênior - 7, V "a"	5%	R\$ 0,00	0.00%	-	-	-
FI Renda Fixa "Crédito Privado" - 7, V "b"	5%	R\$ 0,00	0.00%	-	-	-
FI Debêntures - 7, V "c"	5%	R\$ 0,00	0.00%	-	-	-
<b>Total Renda Fixa</b>		<b>R\$ 219.674,58</b>	<b>100,00%</b>			

RENDA VARIÁVEL	RESOLUÇÃO(%)	CARTEIRA (R\$)	(%)	POLÍTICA DE INVESTIMENTO		
				Inferior(%)	Alvo(%)	Superior(%)
FI Ações - 8, I	30%	R\$ 0,00	0.00%	-	7,00%	20,00%
FI de Índices Ações - 8, II	30%	R\$ 0,00	0.00%	-	-	-
<b>Total Renda Variável</b>		<b>R\$ 0,00</b>	<b>0,00%</b>			

INVESTIMENTOS NO EXTERIOR	RESOLUÇÃO(%)	CARTEIRA (R\$)	(%)	POLÍTICA DE INVESTIMENTO		
				Inferior(%)	Alvo(%)	Superior(%)
FI Renda Fixa - Dívida Externa - 9, I	10%	R\$ 0,00	0.00%	-	-	-
FI Investimento no Exterior - 9, II	10%	R\$ 0,00	0.00%	-	-	-
FI Ações - BDR Nível I - 9, III	10%	R\$ 0,00	0.00%	-	6,00%	10,00%
<b>Total Investimentos no Exterior</b>		<b>R\$ 0,00</b>	<b>0,00%</b>			





FUNDOS ESTRUTURADOS	RESOLUÇÃO(%)	CARTEIRA (R\$)	(%)	POLÍTICA DE INVESTIMENTO		
				Inferior(%)	Alvo(%)	Superior(%)
FI Multimercado - aberto - 10, I	10%	R\$ 0,00	0.00%	-	7,00%	10,00%
FI em Participações - 10, II	5%	R\$ 0,00	0.00%	-	-	-
FI "Ações - Mercado de Acesso" - 10, III	5%	R\$ 0,00	0.00%	-	-	-
<b>Total Fundos Estruturados</b>		<b>R\$ 0,00</b>	<b>0,00%</b>			
FUNDOS IMOBILIÁRIOS	RESOLUÇÃO(%)	CARTEIRA (R\$)	(%)	POLÍTICA DE INVESTIMENTO		
				Inferior(%)	Alvo(%)	Superior(%)
FI Imobiliário - 11	5%	R\$ 0,00	0.00%	-	-	-
<b>Total Fundos Imobiliários</b>		<b>R\$ 0,00</b>	<b>0,00%</b>			
EMPRÉSTIMOS CONSIGNADOS	RESOLUÇÃO(%)	CARTEIRA (R\$)	(%)	Inferior(%)	Alvo(%)	Superior(%)
Empréstimos Consignados - 12	5%	R\$ 0,00	0.00%	-	-	-
<b>Total Empréstimos Consignados</b>		<b>R\$ 0,00</b>	<b>0,00%</b>			
<b>Total Global</b>		<b>R\$ 219.674,58</b>	<b>100,00%</b>			

PERÍODO	SALDO ANTERIOR	SALDO FINAL	META	RENT.(R\$)	RENT.(%)	GAP
<b>2023</b>			IPCA + 4.9% a.a.			
Janeiro	R\$ 7.172.883,83	R\$ 7.244.769,27	0,93%	R\$ 105.999,65	1,41%	0,48%
Fevereiro	R\$ 7.244.769,27	R\$ 8.681.971,42	1,24%	R\$ 14.112,61	0,17%	-1,07%
Março	R\$ 8.681.971,42	R\$ 7.951.619,62	1,11%	R\$ 100.582,05	1,18%	0,08%
Abril	R\$ 7.951.619,62	R\$ 6.789.202,98	1,01%	R\$ 91.491,01	1,20%	0,19%
Mai	R\$ 6.789.202,98	R\$ 5.526.979,14	0,63%	R\$ 108.078,97	1,59%	0,96%
Junho	R\$ 5.526.979,14	R\$ 3.601.119,78	0,32%	R\$ 118.134,39	2,45%	2,13%
Julho	R\$ 3.601.119,78	R\$ 2.723.954,70	0,52%	R\$ 45.374,36	1,28%	0,76%
Agosto	R\$ 2.723.954,70	R\$ 1.798.784,70	0,63%	R\$ 9.053,02	0,18%	-0,45%
Setembro	R\$ 1.798.784,70	R\$ 419.436,27	0,66%	R\$ 3.894,65	0,42%	-0,24%
Outubro	R\$ 419.436,27	R\$ 264.357,78	0,64%	R\$ 1.533,65	0,38%	-0,26%
Novembro	R\$ 264.357,78	R\$ 500.491,16	0,68%	R\$ 2.149,08	0,95%	0,27%
<b>Total</b>	<b>R\$ 264.357,78</b>	<b>R\$ 500.491,16</b>	<b>8,70%</b>	<b>R\$ 600.403,44</b>	<b>11,78%</b>	<b>3,08%</b>
<b>2022</b>			IPCA + 5.04% a.a.			
Janeiro	R\$ 3.504.419,10	R\$ 2.827.122,23	0,95%	R\$ 23.268,94	0,65%	-0,30%
Fevereiro	R\$ 2.827.122,23	R\$ 3.861.185,75	1,42%	R\$ 29.892,60	0,70%	-0,72%
Março	R\$ 3.861.185,75	R\$ 4.045.755,34	2,03%	R\$ 38.266,64	0,88%	-1,15%
Abril	R\$ 4.045.755,34	R\$ 4.659.074,85	1,47%	R\$ 39.283,19	0,77%	-0,70%
Mai	R\$ 4.659.074,85	R\$ 5.622.882,04	0,88%	R\$ 49.334,61	0,95%	0,07%
Junho	R\$ 5.622.882,04	R\$ 5.274.664,94	1,08%	R\$ 53.073,92	0,93%	-0,15%
Julho	R\$ 5.274.664,94	R\$ 6.355.568,25	-0,27%	R\$ 53.668,01	0,95%	1,22%
Agosto	R\$ 6.355.568,25	R\$ 6.854.663,67	0,05%	R\$ 69.689,49	1,08%	1,03%

Setembro	R\$ 6.854.663,67	R\$ 7.680.921,74	0,12%	R\$ 69.948,27	1,01%	0,88%
Outubro	R\$ 7.680.921,74	R\$ 7.466.215,96	1,00%	R\$ 77.017,33	0,98%	-0,02%
Novembro	R\$ 7.466.215,96	R\$ 7.147.610,51	0,82%	R\$ 73.582,24	0,95%	0,13%
Dezembro	R\$ 7.147.610,51	R\$ 7.172.883,83	1,03%	R\$ 106.595,00	1,39%	0,36%
<b>Total</b>	<b>R\$ 7.147.610,51</b>	<b>R\$ 7.172.883,83</b>	<b>11,12%</b>	<b>R\$ 683.620,24</b>	<b>11,83%</b>	<b>0,71%</b>

**2021** IPCA + 5.4% a.a.

Janeiro	R\$ 629.124,19	R\$ 240.445,11	0,69%	R\$ 175,02	0,08%	-0,61%
Fevereiro	R\$ 240.445,11	R\$ 233.829,53	1,30%	R\$ -517,13	-0,24%	-1,54%
Março	R\$ 233.829,53	R\$ 793.567,67	1,37%	R\$ 416,28	0,19%	-1,17%
Abril	R\$ 793.567,67	R\$ 1.161.972,10	0,75%	R\$ 1.040,56	0,48%	-0,27%
Mai	R\$ 1.161.972,10	R\$ 458.184,39	1,27%	R\$ 870,82	0,41%	-0,86%
Junho	R\$ 458.184,39	R\$ 1.071.115,92	0,97%	R\$ 101,90	0,03%	-0,93%
Julho	R\$ 1.071.115,92	R\$ 2.534.716,87	1,40%	R\$ 1.424,04	0,48%	-0,92%
Agosto	R\$ 2.534.716,87	R\$ 2.028.243,57	1,31%	R\$ 4.901,90	0,35%	-0,96%
Setembro	R\$ 2.028.243,57	R\$ 2.387.676,43	1,60%	R\$ 7.330,24	0,41%	-1,19%
Outubro	R\$ 2.387.676,43	R\$ 3.565.017,90	1,69%	R\$ 8.081,26	0,35%	-1,34%
Novembro	R\$ 3.565.017,90	R\$ 2.344.573,50	1,39%	R\$ 19.755,63	0,59%	-0,80%
Dezembro	R\$ 2.344.573,50	R\$ 3.504.419,10	1,17%	R\$ 20.391,16	0,71%	-0,46%
<b>Total</b>	<b>R\$ 2.344.573,50</b>	<b>R\$ 3.504.419,10</b>	<b>16,00%</b>	<b>R\$ 63.971,68</b>	<b>3,91%</b>	<b>-12,09%</b>

**2020** IPCA + 5.89% a.a.

Janeiro	R\$ 2.026.016,44	R\$ 3.855.464,89	0,69%	R\$ 8.033,33	0,67%	-0,02%
Fevereiro	R\$ 3.855.464,89	R\$ 4.006.436,78	0,73%	R\$ 13.187,16	0,57%	-0,15%
Março	R\$ 4.006.436,78	R\$ 4.187.168,80	0,55%	R\$ -21.888,11	-0,73%	-1,28%

Abril	R\$ 4.187.168,80	R\$ 4.213.658,50	0,17%	R\$ 15.396,41	0,52%	0,35%
Maio	R\$ 4.213.658,50	R\$ 3.134.490,83	0,10%	R\$ 38.307,83	1,27%	1,17%
Junho	R\$ 3.134.490,83	R\$ 2.524.983,67	0,74%	R\$ 20.283,71	0,80%	0,06%
Julho	R\$ 2.524.983,67	R\$ 2.489.928,76	0,84%	R\$ 20.622,37	0,88%	0,05%
Agosto	R\$ 2.489.928,76	R\$ 1.797.214,41	0,72%	R\$ -2.097,74	-0,16%	-0,88%
Setembro	R\$ 1.797.214,41	R\$ 1.862.469,53	1,12%	R\$ -764,37	-0,14%	-1,26%
Outubro	R\$ 1.862.469,53	R\$ 1.886.309,21	1,34%	R\$ -1.488,75	-0,04%	-1,38%
Novembro	R\$ 1.886.309,21	R\$ 1.066.143,66	1,37%	R\$ 3.639,05	0,40%	-0,96%
Dezembro	R\$ 1.066.143,66	R\$ 629.124,19	1,83%	R\$ 5.741,91	0,95%	-0,87%
<b>Total</b>	<b>R\$ 1.066.143,66</b>	<b>R\$ 629.124,19</b>	<b>10,67%</b>	<b>R\$ 98.972,80</b>	<b>5,09%</b>	<b>-5,58%</b>

ATIVO	CNPJ	RENTABILIDADE				
		Mês (%)	Ano (%)	12 meses (%)	24 meses (%)	Início (%)
BB IRF-M 1 TP FIC RF...	11.328.882/0001-35	0,96%	8,60%	9,00%	-	9,00%
BB PERFIL FIC RF REF DI...	13.077.418/0001-49	-	6,88%	-	-	7,21%
CAIXA BRASIL DISPONIBILIDADES...	14.508.643/0001-55	0,65%	9,45%	10,37%	20,74%	25,46%
CAIXA BRASIL IRF-M 1 TP FI...	10.740.670/0001-06	-	4,20%	13,08%	19,17%	23,91%
CAIXA BRASIL IMA-B 5 TP FI...	11.060.913/0001-10	-	8,44%	9,06%	22,79%	33,58%
CAIXA BRASIL IMA-B TP FI RF	10.740.658/0001-93	-	-1,67%	-	-	-1,67%
BB IMA-B 5 FIC RF PREVID...	03.543.447/0001-03	-	8,33%	-	-	9,11%
BB IRF-M TP FI RF PREVID	07.111.384/0001-69	-	1,54%	-	-	1,54%
CAIXA BRASIL IRF-M TP FI RF...	14.508.605/0001-00	-	-0,23%	5,31%	-	6,19%
BB FI MULTIMERCADO...	10.418.362/0001-50	-	9,17%	-	-	9,65%
BB ALOCAÇÃO ATIVA RETORNO TOTAL FIC...	35.292.588/0001-89	-	10,30%	-	-	10,30%
BB FATORIAL FIC AÇÕES	07.882.792/0001-14	-	0,90%	-	-	0,90%
BB AÇÕES ESG FI AÇÕES -...	21.470.644/0001-13	-	10,02%	-	-	12,34%
BB MULTIMERCADO LP...	06.015.368/0001-00	-	10,07%	-	-	10,32%
BB AÇÕES ENERGIA FI AÇÕES	02.020.528/0001-58	-	11,67%	-	-	11,53%
FI CAIXA BRASIL MATRIZ RF	23.215.008/0001-70	-	11,18%	-	-	11,60%
BB TESOIRO FIC RENDA FIXA SELIC	04.857.834/0001-79	-	8,97%	-	-	8,97%
BB DIFERENCIADO FIC...	07.214.377/0001-92	-	1,06%	10,81%	-	14,01%

TÍTULO	VENC.	COMPRA	QTD.	P.U. COMPRA	ATUAL	MARCAÇÃO	VALOR COMPRA	VALOR ATUAL	RETORNO
							R\$ 0,00	R\$ 0,00	R\$ 0,00 ( 0,00% )

ATIVO	SALDO	CARTEIRA(%)	RESG.	4.963	RETORNO (R\$)	(%)
BB IRF-M 1 TP FIC RF... 11.328.882/0001-35	R\$ 175.614,98	79.94%	D+0	7, I "b"	R\$ 1.822,91	0,96%
• CC: 48629-9	R\$ 13.431,96	6.11%	-	-	-	-
• CC: 26337-0	R\$ 162.183,02	73.83%	-	-	-	-
CAIXA BRASIL DISPONIBILIDADES... 14.508.643/0001-55	R\$ 44.059,60	20.06%	D+0	7, III "a"	R\$ 326,17	0,65%
• CC: 1-7	R\$ 44.059,60	20.06%	-	-	-	-
<b>Total investimentos</b>	<b>R\$ 219.674,58</b>	<b>100.00%</b>			<b>R\$ 2.149,08</b>	<b>0,95%</b>
Disponibilidade	R\$ 280.816,58	-			-	-
<b>Total patrimônio</b>	<b>R\$ 500.491,16</b>	<b>100.00%</b>			<b>-</b>	<b>-</b>